

#### COMMENTAIRES

##### Dans la Nièvre :

Moins d'accidents mais plus de tués, tel est le bilan du mois de mars 2024. A noter, une augmentation du nombre de victimes de + de 65 ans (seniors). Ces derniers sont désormais représentés dans 31% des accidents corporels. Cette tendance s'inscrit dans la continuité de l'année 2023 au cours de laquelle 8 seniors avaient perdu la vie (soit 50% du nombre total de tués).

##### En France (janvier/février 2024):

Pour les deux premiers mois de l'année 2024, le nombre d'accidents est stable (/2023). Le nombre de tués est en hausse 5% (/2023).

ANNEE (glissante)	Accidents	Tués
04/2023 - 03/2024	192	17
04/2022 - 03/2023	190	22
Ecart / n-1	+2	-5
Evolution / n-1	+1%	-23%

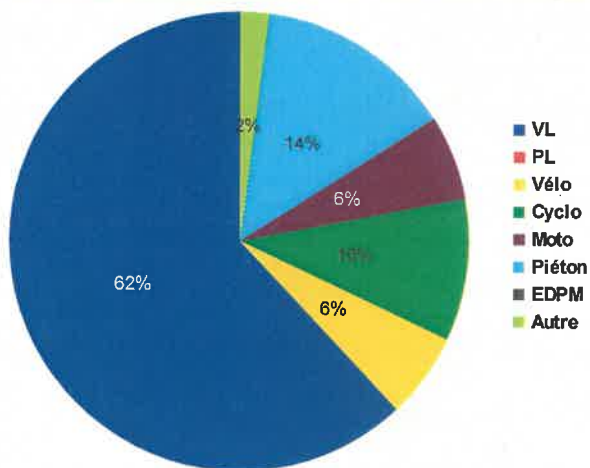
ANNEE (cumul)	Accidents	Tués	Blessés (BH+BNH)
2024	37	5	39
2023	45	4	61
Ecart /2023	-8	+1	-22
Evolution /2023	-18%	+25%	-36%

MOIS	Accidents	Tués	Blessés (BH+BNH)
mars 2024	13	3	10
mars 2023	16	1	27
Ecart /2023	-3	+2	-17
Evolution /2023	-19%	+200%	-63%
Définitions	ACCIDENT	TUE	BLESSE

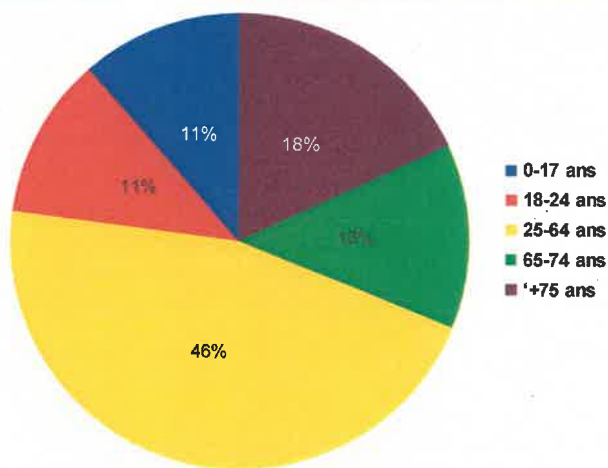
Implicatif au moins 1 véhicule et faisant au moins 1 victime (tuée ou blessée)      Victime décédée sur le coup ou dans les 30 jours suivant l'accident      BH = Blessé Hospitalisé + de 24h      BNH = Blessé Hospitalisé - de 24h

## SÉCURITÉ ROUTIÈRE VIVRE, ENSEMBLE

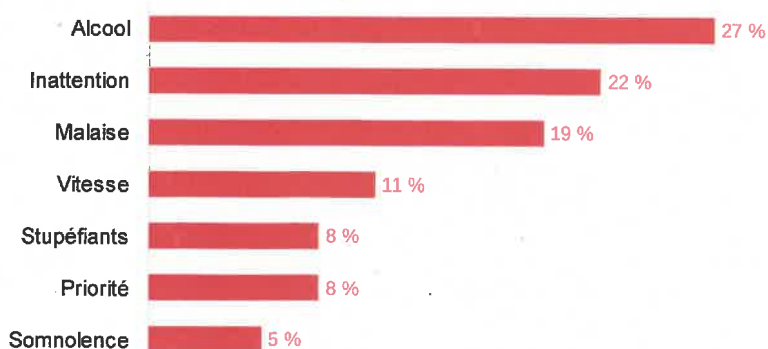
#### Types d'usagers impliqués en 2024



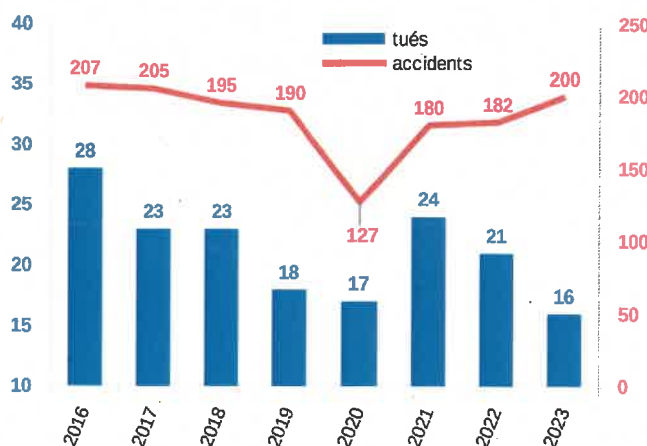
#### Âges des impliqués en 2024 (cumul annuel)



#### Principales causes dans les accidents mortels Survenus au cours des 24 derniers mois



#### Evolution de l'accidentologie Dans la Nièvre depuis 2016



Evolution 2023/2024	accidents				blessés H-24h				blessés H+24h				tués			
	Mois	Cumul	Evol./2023 cumul		Mois	Cumul	Evol./2023 cumul		Mois	Cumul	Evol./2023 cumul		Mois	Cumul	Evol./2023 cumul	
			%	Nb			%	Nb			%	Nb			%	Nb
janvier	2	2	-60%	-3	2	2	-50%	-2	0	0	-100%	-1	0	0	0%	0
février	1	3	-70%	-7	1	3	-70%	-7	0	0	-100%	-1	0	0	1%	0
mars	4	7	-50%	-7	3	6	-63%	-10	1	1	-50%	-1	0	0	2%	0
avril																
mai																
juin																
juillet																
août																
septembre																
octobre																
novembre																
décembre																

Evolution 2023/2024	accidents				blessés H-24h				blessés H+24h				tués			
	Mois	Cumul	Evol./2023 cumul		Mois	Cumul	Evol./2023 cumul		Mois	Cumul	Evol./2023 cumul		Mois	Cumul	Evol./2023 cumul	
			%	Nb			%	Nb			%	Nb			%	Nb
janvier	11	11	0%	0	5	5	-62%	-8	6	6	100%	3	1	1	0%	0
février	10	21	11%	2	3	8	-56%	-10	12	18	260%	13	1	2	-33%	-1
mars	9	30	-3%	-1	3	11	-58%	-15	3	21	24%	4	3	5	25%	1
avril																
mai																
juin																
juillet																
août																
septembre																
octobre																
novembre																
décembre																

Evolution 2023/2024	accidents				blessés H-24h				blessés H+24h				tués			
	Mois	Cumul	Evol./2023 cumul		Mois	Cumul	Evol./2023 cumul		Mois	Cumul	Evol./2023 cumul		Mois	Cumul	Evol./2023 cumul	
			%	Nb			%	Nb			%	Nb			%	Nb
janvier	13	13	-19%	-3	7	7	-5%	-10	6	6	50%	2	1	1	0%	0
février	11	24	-17%	-5	4	11	-61%	-17	12	18	200%	12	1	2	-33%	-1
mars	13	37	-18%	-8	6	17	-60%	-25	4	22	16%	3	3	5	25%	1
avril																
mai																
juin																
juillet																
août																
septembre																
octobre																
novembre																
décembre																

### Evolution de l'accidentologie dans la Nièvre depuis 1987

